



VCH

Handleiding Inloggen DWF 2.0

In deze handleiding leggen we je uit hoe je in moet loggen op het Digitaal Wedstrijdformulier van de Nevobo: DWF 2.0.

Alle leden die deel hebben genomen aan de online scheidsrechters cursus die hebben al een gekoppeld DWF 2.0 inlog account. Ken je je wachtwoord niet meer, kijk dan in bijlage II – Wachtwoord resetten.

- i Ben je klaar met het gebruik van de DWF vergeet dan niet om uit te loggen!
Zie je dat een andere lid nog is ingelogd, log haar/hem dan eerst uit.**

- Open de Chrome Browser op de VCH Tablet
Deze zal automatisch de webpagina <https://dwf.nevobo.nl> openen.



- Klik op ***“Inloggen”***

! Vergeet niet uit te loggen als je klaar bent met DWF !



VCH

Inloggen



Log hieronder in met je volleybalaccount. Als dit persoonlijke account gekoppeld is aan je relatiecode, krijg je automatisch toegang tot allerlei mogelijkheden. Afhankelijk van je rol binnen het volleybal (lid, scheidsrechter, verenigingsbestuurder, enzovoort) krijg je wel of geen toegang tot informatie en functies.

[Inloggen >](#)

Log in met Apple

Log in met Facebook

Lukt het inloggen niet?

Als je je inloggegevens vergeten bent, kun je deze via deze knop opvragen. Dat werkt in de meeste gevallen ook als je e-mailadres gewijzigd is. Soms vertellen we je wie je kunt bellen voor hulp.

[Inloghulp >](#)

Heb je nog geen account?

Wanneer je nog niet eerder een account hebt aangemaakt, kun je je met de knop hieronder registreren. Zeker wanneer je een Facebookaccount hebt, gaat dat heel gemakkelijk.

[Registreren >](#)

- Voer je Nevobo inloggegevens in.
Dit dezelfde gebruikersnaam en wachtwoord die je ook in de Mijn Volleybal App gebruikt.
- Klik op **“Inloggen”**

Heb je nog geen Nevobo Mijn Volleybal login. Ga dan naar bijlage I - Registreren

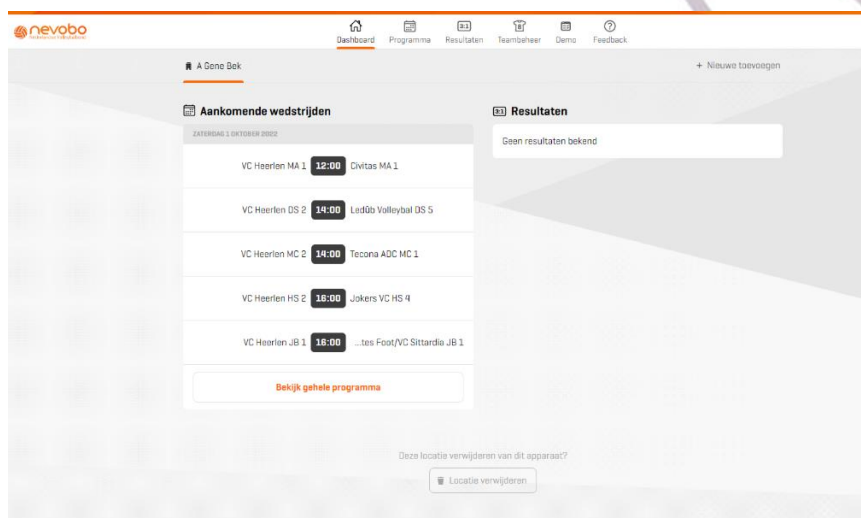
Ken je je inloggegevens niet meer. Ga dan naar bijlage II – Wachtwoord resetten

Vergeet niet uit te loggen als je klaar bent met DWF

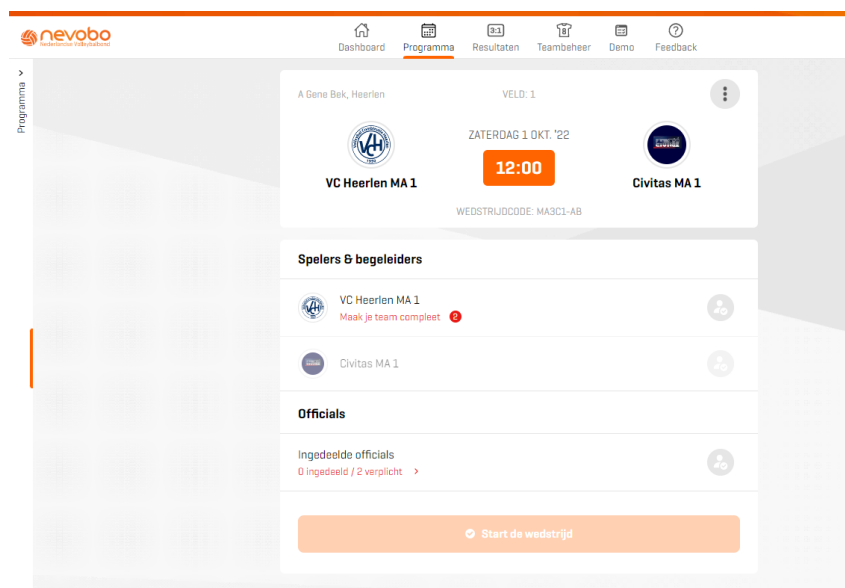


VCH

- Na het inloggen kom je in DWF.
Op de VCH Tablets is A Gene Bek ingesteld als standaard locatie.



- Zoek op het Dashboard de wedstrijd die je wilt bijhouden en klik deze aan.



- Laat je leiden door de aanwijzingen op het scherm.

i NB: kijk indien nodig in de Nevobo DWF 2.0 Handleiding (ligt in de kast).

! Vergeet niet uit te loggen als je klaar bent met DWF **!**




VCH

Bijlage I – Registreren

Via onderstaande stappen maak je een persoonlijk account aan bij de Volleybal Bond Nevobo. Met dit account kun je niet alleen inloggen bij DWF 2.0 om een wedstrijd te administreren, je kunt het ook gebruiken om in te loggen in de **Mijn Volleybal App** (zie Apple of Google App Store). In de **Mijn Volleybal App** vind je het programma, de uitslagen en standen terug van je eigen teams en alle andere teams van de vereniging.



- Klik op in het inlog scherm op **“Registreren”**

Inloggen



Log hieronder in met je volleybalaccount. Als dit persoonlijke account gekoppeld is aan je relatiecode, krijg je automatisch toegang tot allerlei mogelijkheden. Afhankelijk van je rol binnen het volleybal (lid, scheidsrechter, verenigingsbestuurder, enzovoort) krijg je wel of geen toegang tot informatie en functies.

[Inloggen >](#)

 [Log in met Apple](#)  [Log in met Facebook](#)

Lukt het inloggen niet?
Als je je inloggegevens vergeten bent, kun je deze via deze knop opvragen. Dat werkt in de meeste gevallen ook als je e-mailadres gewijzigd is. Soms vertellen we je wie je kunt bellen voor hulp.

[Inloghulp >](#)

Heb je nog geen account?
Wanneer je nog niet eerder een account hebt aangemaakt, kun je je met de knop hieronder registreren. Zeker wanneer je een Facebookaccount hebt, gaat dat heel gemakkelijk.

[Registreren >](#)



VCH

Nieuw account



Om gebruik te kunnen maken van de diensten en producten van de Nevobo, zoals bijvoorbeeld het kunnen instellen van favoriete teams, vragen we eenmalig aanvullende gegevens. Deze zijn bedoeld om onze producten en diensten te verbeteren en zullen niet aan derden worden verstrekt.

Ben je lid van een Ja Nee
[beach]volleybalvereniging?

Wat is je Nevobo-
relatiecode? Dat weet ik niet

Registreren >

- Geef "Ja" aan bij de vraag of je lid bent.
- Voer je persoonlijke Nevobo relatiecode.
- Klik **NIET** op "*Dat weet ik niet*".

Als je een Nevobo account aanmaakt met dit aangevinkt, is je account **niet gekoppeld** aan de vereniging en kun je DWF 2.0 niet gebruiken.

- Klik op "**Registreren**"



NB: Ken je je persoonlijke relatiecode niet. Neem dan contact op met onze wedstrijdsecretaris Gloria Spijkers secretariaat@vcheerlen.nl – tel: 0619957776



Vergeet niet uit te loggen als je klaar bent met DWF





VCH

Nieuw account



Om gebruik te kunnen maken van de diensten en producten van de Nevobo, zoals bijvoorbeeld het kunnen instellen van favoriete teams, vragen we eenmalig aanvullende gegevens. Deze zijn bedoeld om onze producten en diensten te verbeteren en zullen niet aan derden worden verstrekt.

Ben je lid van een [beach]volleybalvereniging? Ja Nee

Wat is je Nevobo-relatiecode?

Dat weet ik niet

Al gekoppeld aan een account

Geboortedatum



Waarom?

E-mailadres



Wachtwoord

Wachtwoord



Herhalen



Ja, ik ontvang graag

Nieuwsbrieven over de nationale volleybalteams en volleybalwedstrijden en -evenementen in Nederland

Nieuwsbrieven met volleybal gerelateerde informatie, leuke acties en exclusieve kortingen van onze partners

Nieuwsbrieven met tips, ontwikkelingen en kansen voor jouw volleybalvereniging

Registreren

- Voer je geboortedatum en email adres in.
- Kies een wachtwoord en voer het twee maal in.
- (Optioneel) Geef aan of je nieuwsbrieven wilt ontvangen.
- Klik op "**Registreren**"

NB: Volg na deze stap de aanwijzingen op het scherm en log in bij DWF 2.0



Vergeet niet uit te loggen als je klaar bent met DWF






VCH

Bijlage II – Wachtwoord resetten



Via onderstaande stappen maak je een persoonlijk account aan bij de Volleybal Bond Nevobo. Met dit account kun je niet alleen inloggen bij DWF 2.0 om een wedstrijd te administreren, je kunt het ook gebruiken om in te loggen in de **Mijn Volleybal App** (zie Apple of Google App Store). In de **Mijn Volleybal App** vind je het programma, de uitslagen en standen terug van je eigen teams en alle andere teams van de vereniging.

- Klik op in het inlog scherm op “**Inloghulp**”

Inloggen 

Log hieronder in met je volleybalaccount. Als dit persoonlijke account gekoppeld is aan je relatiecode, krijg je automatisch toegang tot allerlei mogelijkheden. Afhankelijk van je rol binnen het volleybal (lid, scheidsrechter, verenigingsbestuurder, enzovoort) krijg je wel of geen toegang tot informatie en functies.

[Inloggen >](#)

 [Log in met Apple](#)  [Log in met Facebook](#)

Lukt het inloggen niet?
Als je je inloggegevens vergeten bent, kun je deze via deze knop opvragen. Dat werkt in de meeste gevallen ook als je e-mailadres gewijzigd is. Soms vertellen we je wie je kunt bellen voor hulp.

[Inloghulp >](#)

Heb je nog geen account?
Wanneer je nog niet eerder een account hebt aangemaakt, kun je je met de knop hieronder registreren. Zeker wanneer je een Facebookaccount hebt, gaat dat heel gemakkelijk.


[Registreren >](#)


 **Vergeet niet uit te loggen als je klaar bent met DWF** 




VCH


Inloghulp




Wat is volgens jou je gebruikersnaam? 


 


Als je niet weet wat je gebruikersnaam is, doe dan een gok

Wat denk je dat je wachtwoord is? 


Als je het echt niet meer weet, doe dan een gok

Wat is het e-mailadres van je account? 


 

Vul het adres ook in als je het niet meer gebruikt, je kunt eventueel een nieuw wachtwoord naar een ander adres laten sturen

Wat is je Nevobo-relatiecode, als je die hebt?

Volgende stap 

- Voer velden zo goed mogelijk in:
 - Voer de gebruikersnaam in, waarvan jij denkt dat je deze eerder hebt gebruikt.
 - Voer het wachtwoord in, waarvan je kunt vermoeden dat het klopt.
 - Voer het email adres in, waarmee je waarschijnlijk de eerste keer hebt geregistreerd.
 - Voer jouw Nevobo relatiecode in
- Klik op “**Volgende stap**”

 **NB:** Ken je je persoonlijke relatiecode niet. Neem dan contact op met onze wedstrijdsecretaris Gloria Spijkers secretariaat@vcheerlen.nl – tel: 0619957776

 **Vergeet niet uit te loggen als je klaar bent met DWF** 



VCH

- Volg de aanwijzingen op het scherm.
Als de velden goed zijn ingevuld, krijg je op het bij de Nevobo bekende email adres met daarin een link om een nieuw wachtwoord in te stellen.
- Deze link leidt naar onderstaande pagina:

Herstel wachtwoord 

Vul hieronder een nieuw wachtwoord in, dat je vanaf nu wilt gebruiken.

Nieuw wachtwoord 

Herhaal nieuw wachtwoord 

Opslaan 

- Voer een nieuw wachtwoord in, herhaal hetzelfde wachtwoord.
- Klik op “Opslaan”

 **NB:** Volg na deze stap de aanwijzingen op het scherm en log in bij DWF 2.0

 **Vergeet niet uit te loggen als je klaar bent met DWF** 